




# Aide au chargement des camions



Les plans de chargement détaillés ci-après vous aideront à charger de manière optimale les 3 types de poids-lourds les plus utilisés par les transporteurs, à savoir le camion 90 m<sup>3</sup>, le camion 120 m<sup>3</sup> et le camion 120 m<sup>3</sup> avec remorque.










Conditionnement unitaire (c.u.)\*



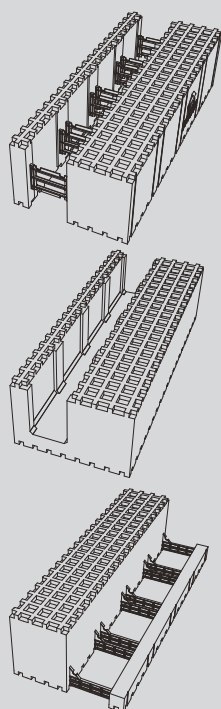
Charge totale

								
Type de produit IsoteQ®	dimensions du conditionnement unitaire	pcs/c.u.	volume / c.u.	poids **/c.u.	c.u./charge	pcs /charge	volume /charge	poids** /charge
Élément de mur IsoteQ® NORMÁL	1,02x1,02x ±1,29m	20 pcs	5 m <sup>2</sup>	± 12,90 kg	52 c.u.	1040 pcs	260 m <sup>2</sup>	± 670,8 kg
Linteau IsoteQ® NORMÁL	1,02x1,02x ±0,78m	12 pcs	12 m	± 12,07 kg	52 c.u.***	—	—	—
Élément de chaînage IsoteQ® NORMÁL	1,02x0,57x ±1,04m	12 pcs	12 m	± 4,61 kg	52 c.u.***	—	—	—
Élément de mur IsoteQ® PLUSZ	1,02x1,02x ±1,29m	15 pcs	3,75 m <sup>2</sup>	± 14,33 kg	52 c.u.	780 pcs	195 m <sup>2</sup>	± 745,16 kg
Linteau IsoteQ® PLUSZ	1,02x1,02x ±1,04m	12 pcs	12 m	± 14,10 kg	52 c.u.***	—	—	—
Élément de chaînage IsoteQ® PLUSZ	1,02x0,73x ±1,04m	12 pcs	12 m	± 8,36 kg	52 c.u.***	—	—	—
Élément de mur IsoteQ® EXTRA	1,06x1,02x ±1,29m	15 pcs	3,75 m <sup>2</sup>	± 19,02 kg	52 c.u.	780 pcs	195 m <sup>2</sup>	± 989,04 kg
Linteau IsoteQ® EXTRA	1,06x1,02x ±1,04m	12 pcs	12 m	± 17,86 kg	52 c.u.***	—	—	—
Élément de chaînage IsoteQ® EXTRA	1,06x0,73x ±1,04m	12 pcs	12 m	± 12,10 kg	52 c.u.***	—	—	—
Élément de mur IsoteQ® PASSZÍV	1,22x1,02x ±1,29m	15 pcs	3,75 m <sup>2</sup>	± 23,72 kg	52 c.u.	780 pcs	195 m <sup>2</sup>	± 1.233,44 kg
Linteau IsoteQ® PASSZÍV	1,22x1,02x ±1,04m	12 pcs	12 m	± 21,60 kg	52 c.u.***	—	—	—
Élément de chaînage IsoteQ® PASSZÍV	1,02x1,02x ±1,04m	12 pcs	12 m	± 15,86 kg	52 c.u.***	—	—	—
Élément de plancher IsoteQ® PROFESSIONAL	0,80x0,58x ±1,23m	6 pcs	2,25 m <sup>2</sup>	± 7,93 kg	132 c.u.	792 pcs	297 m <sup>2</sup>	± 1.046,76 kg


\*Nos produits sont livrés emballés sous un film étirable, protégés par des couvercles joints et ficelés. Dans tous les cas, les produits sont livrés dans des conditionnements unitaires intacts. Pour préserver l'intégralité des produits tout au long de la livraison, nous N'OUVRONS PAS LE CONDITIONNEMENT UNITAIRE.

\*\* Le poids des éléments est calculé pour les éléments séchés, sans pentane, prêts au montage.


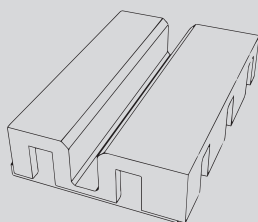
\*\*\* N'est pas livré seul, mais toujours ensemble avec des éléments de mur du même type. Dans ce cas, le conditionnement unitaire / chargement est compris pour l'ensemble du produit avec les éléments de mur et le chaînage.



**Plan de chargement  
pour les conditionnements unitaires d'éléments de mur,  
de linteaux et de chaînages.**



**Plan de chargement  
pour les conditionnements unitaires d'élément  
de plancher IsoteQ® PROFESSIONAL.**





Conditionnement unitaire (c.u.)\*



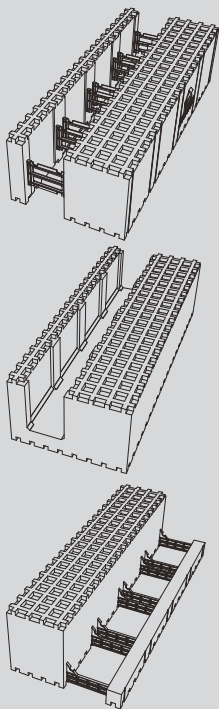
Charge totale

IQ	m	pcs	m <sup>2</sup>	kg	c.u./ chargement	pcs /chargement	m <sup>2</sup> /chargement	kg /chargement
Type de produit IsoteQ®	dimensions du conditionnement unitaire	pcs/c.u.	volume / c.u.	poids **/c.u.				
Élément de mur IsoteQ® NORMÁL	1,02x1,02x ±1,29m	20 pcs	5 m <sup>2</sup>	± 12,90 kg	56 c.u.	1120 pcs	280 m <sup>2</sup>	± 722,40 kg
Liteau IsoteQ® NORMÁL	1,02x1,02x ±0,78m	12 pcs	12 m	± 12,07 kg	56 c.u.***	—	—	—
Élément de chaînage IsoteQ® NORMÁL	1,02x0,57x ±1,04m	12 pcs	12 m	± 4,61 kg	56 c.u.***	—	—	—
Élément de mur IsoteQ® PLUSZ	1,02x1,02x ±1,29m	15 pcs	3,75 m <sup>2</sup>	± 14,33 kg	56 c.u.	840 pcs	210 m <sup>2</sup>	± 802,48 kg
Liteau IsoteQ® PLUSZ	1,02x1,02x ±1,04m	12 pcs	12 m	± 14,10 kg	56 c.u.***	—	—	—
Élément de chaînage IsoteQ® PLUSZ	1,02x0,73x ±1,04m	12 pcs	12 m	± 8,36 kg	56 c.u.***	—	—	—
Élément de mur IsoteQ® EXTRA	1,06x1,02x ±1,29m	15 pcs	3,75 m <sup>2</sup>	± 19,02 kg	56 c.u.	840 pcs	210 m <sup>2</sup>	± 1065,12 kg
Liteau IsoteQ® EXTRA	1,06x1,02x ±1,04m	12 pcs	12 m	± 17,86 kg	56 c.u.***	—	—	—
Élément de chaînage IsoteQ® EXTRA	1,06x0,73x ±1,04m	12 pcs	12 m	± 12,10 kg	56 c.u.***	—	—	—
Élément de mur IsoteQ® PASSZÍV	1,22x1,02x ±1,29m	15 pcs	3,75 m <sup>2</sup>	± 23,72 kg	56 c.u.	840 pcs	210 m <sup>2</sup>	± 1.328,32 kg
Liteau IsoteQ® PASSZÍV	1,22x1,02x ±1,04m	12 pcs	12 m	± 21,60 kg	56 c.u.***	—	—	—
Élément de chaînage IsoteQ® PASSZÍV	1,02x1,02x ±1,04m	12 pcs	12 m	± 15,86 kg	56 c.u.***	—	—	—
Élément de plancher IsoteQ® ROFESSIONAL	0,80x0,58x ±1,23m	6 pcs	2,25 m <sup>2</sup>	± 7,93 kg	144 c.u.	864 pcs	324 m <sup>2</sup>	± 1.141,92 kg


\*Nos produits sont livrés emballés sous un film étirable, protégés par des couvre joints et ficelés. Dans tous les cas, les produits sont livrés dans des conditionnements unitaires intacts. Pour préserver l'intégralité des produits tout au long de la livraison, nous N'OUVRONS PAS LE CONDITIONNEMENT UNITAIRE.

\*\* Le poids des éléments est calculé pour les éléments séchés, sans pentane, prêts au montage.


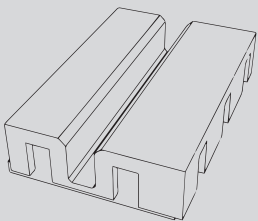
\*\*\* N'est pas livré seul, mais toujours ensemble avec des éléments de mur du même type. Dans ce cas, le conditionnement unitaire / chargement est compris pour l'ensemble du produit avec les éléments de mur et le chaînage.

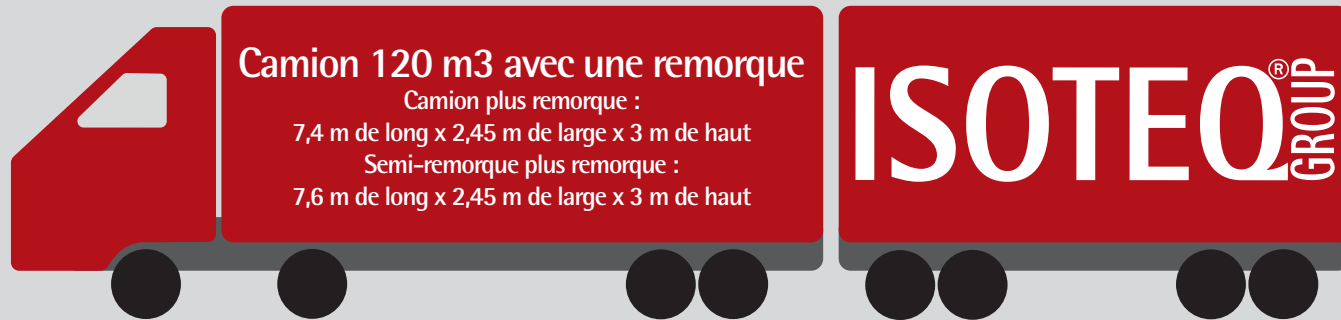


**Plan de chargement  
pour les conditionnements unitaires d'éléments de mur,  
de linteaux et de chaînages.**



**Plan de chargement  
pour les conditionnements unitaires d'élément  
de plancher IsoteQ<sup>®</sup> PROFESSIONAL.**













**Camion 120 m3 avec une remorque**  
 Camion plus remorque :  
 7,4 m de long x 2,45 m de large x 3 m de haut  
 Semi-remorque plus remorque :  
 7,6 m de long x 2,45 m de large x 3 m de haut



### Conditionnement unitaire (c.u.)\*



### Charge totale

								
Type de produit IsoteQ®	dimensions du conditionnement unitaire	pcs/c.u.	volume / c.u.	poids **/c.u.	c.u./chargement	pcs /chargement	volume /chargement	poids** /chargement
Élément de mur IsoteQ® NORMÁL	1,02x1,02x ±1,29m	20 pcs	5 m²	± 12,90 kg	56 c.u.****	1120 pcs	280 m²	± 722,40 kg
Linteau IsoteQ® NORMÁL	1,02x1,02x ±0,78m	12 pcs	12 m	± 12,07 kg	56 c.u.***	–	–	–
Élément de chaînage IsoteQ® NORMÁL	1,02x0,57x ±1,04m	12 pcs	12 m	± 4,61 kg	56 c.u.***	–	–	–
Élément de mur IsoteQ® PLUSZ	1,02x1,02x ±1,29m	15 pcs	3,75 m²	± 14,33 kg	56 c.u.****	840 pcs	210 m²	± 802,48 kg
Linteau IsoteQ® PLUSZ	1,02x1,02x ±1,04m	12 pcs	12 m	± 14,10 kg	56 c.u.***	–	–	–
Élément de chaînage IsoteQ® PLUSZ	1,02x0,73x ±1,04m	12 pcs	12 m	± 8,36 kg	56 c.u.***	–	–	–
Élément de mur IsoteQ® EXTRA	1,06x1,02x ±1,29m	15 pcs	3,75 m²	± 19,02 kg	56 c.u.****	840 pcs	210 m²	± 1.065,12 kg
Linteau IsoteQ® EXTRA	1,06x1,02x ±1,04m	12 pcs	12 m	± 17,86 kg	56 c.u.***	–	–	–
Élément de chaînage IsoteQ® EXTRA	1,06x0,73x ±1,04m	12 pcs	12 m	± 12,10 kg	56 c.u.***	–	–	–
Élément de mur IsoteQ® PASSZÍV	1,22x1,02x ±1,29m	15 pcs	3,75 m²	± 23,72 kg	56 c.u.****	840 pcs	210 m²	± 1.328,32 kg
Linteau IsoteQ® PASSZÍV	1,22x1,02x ±1,04m	12 pcs	12 m	± 21,60 kg	56 c.u.***	–	–	–
Élément de chaînage IsoteQ® PASSZÍV	1,02x1,02x ±1,04m	12 pcs	12 m	± 15,86 kg	56 c.u.***	–	–	–
Élément de plancher IsoteQ® ROFESSIONAL	0,80x0,58x ±1,23m	6 pcs	2,25 m²	± 7,93 kg	150 c.u.*****	900 pcs	337,5 m²	± 1.189,50 kg

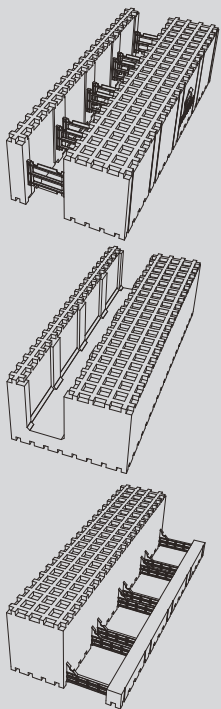
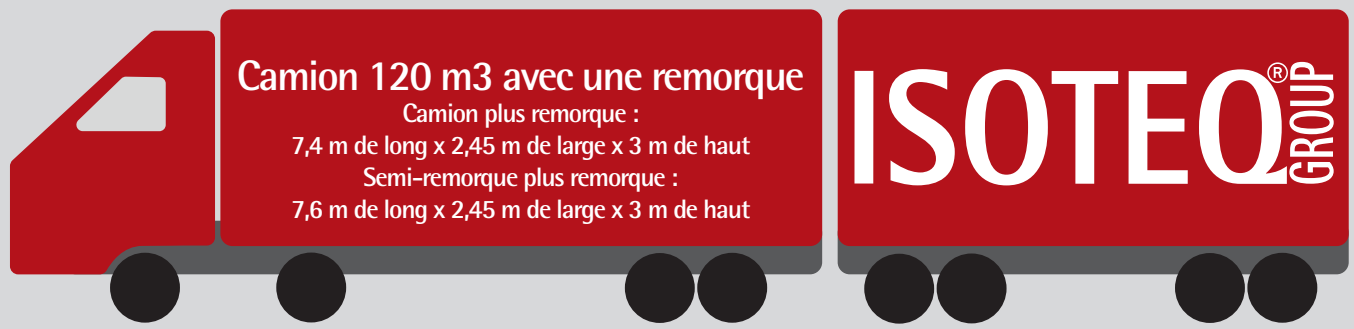
\*Nos produits sont livrés emballés sous un film étirable, protégés par des couvre joints et ficelés. Dans tous les cas, les produits sont livrés dans des conditionnements unitaires intacts. Pour préserver l'intégralité des produits tout au long de la livraison, nous N'OUVRONS PAS LE CONDITIONNEMENT UNITAIRE.

\*\* Le poids des éléments est calculé pour les éléments séchés, sans pentane, prêts au montage.



\*\*\* N'est pas livré seul, mais toujours ensemble avec des éléments de mur du même type. Dans ce cas, le conditionnement unitaire / chargement est compris pour l'ensemble du produit avec les éléments de mur et le chaînage.

\*\*\*\* En cas de transport d'éléments de murs, de linteaux ou de chaînages : on peut placer 28 lots de conditionnements unitaires sur l'engin + 28 lots sur la semi-remorque.



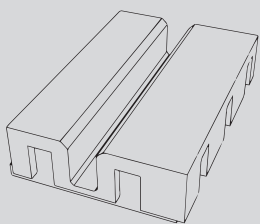
\*\*\*\*\* En cas de transport d'élément de plancher, on peut placer 72 lots de conditionnements unitaires sur l'engin + 78 lots sur la semi-remorque.



**Plan de chargement  
 pour les conditionnements unitaires d'éléments de mur,  
 de linteaux et de chaînages.**



**Plan de chargement  
 pour les conditionnements unitaires d'élément  
 de plancher IsoteQ® PROFESSIONAL.**



# Éléments IsoteQ® complémentaires



Conditionnement unitaire (c.u.)\*



Charge totale

IQ	m	pcs	m <sup>2</sup>	kg	IQ	pcs	m <sup>2</sup>	kg
Type de produit IsoteQ®	dimensions du conditionnement unitaire	pcs/c.u.	volume / c.u.	poids **/c.u.	c.u./ chargement	pcs /chargement	volume /chargement	poids** /chargement
Embout IsoteQ®	1,20x0,80x0,60m	200 paires	200 pár	± 8,40 kg	Comparé au volume total du chargement complet, le volume des éléments IsoteQ® complémentaires reste en général très faible. De ce fait, lors du chargement du camion, ils peuvent être placés sur les conditionnement unitaires des autres produits.			
Élément de rehaussement IsoteQ®	1,00x0,253x0,67m	50 pcs	50 fm	± 4,15 kg	Comparé au volume total du chargement complet, le volume des éléments IsoteQ® complémentaires reste en général très faible. De ce fait, lors du chargement du camion, ils peuvent être placés sur les conditionnement unitaires des autres produits.			

\*Les embouts sont emballés dans des boîtes de carton, alors que les éléments de rehaussement sont emballés sous un film plastique. Nous livrons nos produits uniquement dans leur conditionnement unitaire. Pour préserver l'intégralité des produits tout au long de la livraison, nous N'OUVRONS PAS LE CONDITIONNEMENT UNITAIRE.  
 \*\* Le poids des éléments est calculé pour les éléments séchés, sans pentane, prêts au montage.

Pour le transport, veuillez nous solliciter pour une offre intéressante.  
[isoteq@isoteq.hu](mailto:isoteq@isoteq.hu) · <http://isoteq.fr/contact/>



Tout droit réservé à la société IsoteQ Block Kft. Nous nous réservons le droit d'apporter des modifications, de manière unilatérale, aux conditionnements unitaires. Nous déclinons toute responsabilité relative aux éventuels défauts d'impression ou de réalisation des emballages.

